



Alcaldía de Medellín
Cuenta con vos

Sistema de Alertas Tempranas de Medellín Informe del mes de septiembre de 2018

El Sistema de Alertas Tempranas de Medellín y sus aliados en su misión de preservar el goce efectivo de los derechos y el cuidado de los Niños, Niñas (NNA) y Adolescentes de la ciudad, desarrolla mecanismos para la identificación, seguimiento e intervención de factores de riesgo que propicien un entorno desfavorable y de vulneración de derechos para nuestros NNA de la ciudad y sus familias. Por eso, el SATMED a través del presente informe, pretende mostrarle a la ciudad cifras que dan cuenta del comportamiento en el territorio de los eventos problemáticos: Violencia Sexual, Explotación Sexual y Comercial de Niños, Niñas y Adolescentes (ESCNNA), Reclutamiento, Uso y Vinculación de Niños, Niñas y Adolescentes por Grupos de Delincuencia Organizados y Trabajo Infantil.

Este informe se construye gracias al aporte de diferentes fuentes secundarias de la Alcaldía de Medellín que a través de su respuesta institucional atienden NNA y a sus familias. Por ende, el principal aporte de este informe, es en su análisis recomendar en qué lugares se debe realizar acciones para evitar de manera temprana que un NNA sea víctima de uno o varios de los cuatro eventos victimizantes que interviene el SATMED y también, intervenir los factores de riesgo a los que están expuestos de manera temprana para evitar de manera efectiva la vulneración de sus derechos.

El informe primero expone cifras que tienen que ver con casos atendidos por parte de la Unidad de Niñez a NNA con edades desde los 0 a 17 años de edad, segundo, se mencionan las cifras referente a la violencia de género atendidos en la red hospitalaria de la ciudad de Medellín y reportado a través del SIVIGILA, tercero, se brinda breve informe de casos recibidos y atendidos a través del Sistema de Alertas Tempranas de Medellín y cuarto se informa respecto a la percepción que tienen los enlaces territoriales que han recibido el proceso de cualificación introductorio para la detección de alertas tempranas. Por último, se mencionan algunos hallazgos obtenidos por el equipo que realiza trabajo en el territorio del SATMED.



Centro Administrativo Municipal (CAM)
Calle 44 No. 52 - 165. Código Postal 50015
Línea Única de Atención Ciudadanía 44 44 144
Conmutador 385 5555. www.medellin.gov.co



www.medellin.gov.co



Atenciones a Niños, Niñas y Adolescentes de 0 a 17 desde enero hasta agosto del año 2018. Fuente: Unidad de Niñez.

Reclutamiento, Uso y Utilización de Niños, Niñas y Adolescentes

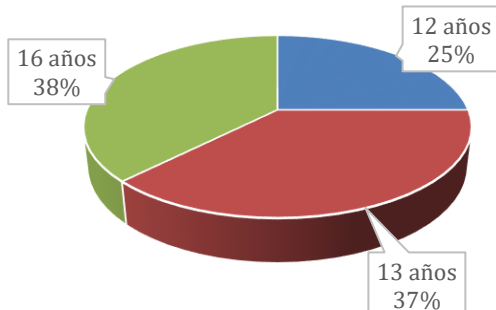
Total de atenciones a Niños, Niñas y Adolescentes con edades entre los 5 y 17 años. Periodo enero a agosto de 2018	28
* También, se incluyen atenciones a: 1. intento de reclutamiento y utilización. 2. Reclutamiento con fines de explotación económica. 3. Reclutamiento para actos de guerra.	

Distribución de atenciones por género de Niños, Niñas y Adolescentes	
Género	
Femenino	Masculino
4	24
El fenómeno afecta mucho más al género masculino que al femenino, donde los Niños y Adolescentes representan el 85.7% del total de los casos.	





Proporción de edades que poseen los casos con mayor cantidad de víctimas



En su conjunto representan el 57% del total de los casos

Desde los 11 años los NNA comienzan a ser víctimas de este delito con más frecuencia, donde se observa que los NNA con edades de 12 (frecuencia = 4), 13 (frecuencia = 6) y 16 (frecuencia = 6) años fueron los más afectados concentrando el 57% del total de los casos atendidos.

Comunas y barrios donde residen los Niños, Niñas y Adolescentes más afectados por Reclutamiento, Uso y Utilización

Comunas		Barrios	
Nombre comuna	Casos	Nombre barrio	Casos
7 – Robledo	3	Nombre barrio	Casos
8 – Villa Hermosa	3	Robledo	3
13 – San Javier	5	San Javier # 1	5
		Belén	2
Total	11	Total	10

* Las Comunas: El Popular, Robledo y La Candelaria representaron el 39%, el resto se distribuye uniformemente por todas las comunas exceptuando 5 casos ocurridos por fuera de Medellín o que no saben procedencia.





Otras atenciones a Niños, Niñas y Adolescentes en edades comprendidas entre 0 y 17 años de edad en los barrios donde residen los NNA más afectados por el fenómeno de Reclutamiento, Uso y Utilización

Motivo de atención	Número de casos
Consumo de SPA Legal e Ilegal	56
Negligencia o abandono físico, social o psicoafectivo	74
Violencia Intrafamiliar	50
Situación de vida de calle	2
Situación de vida en calle	42
Afectaciones al derecho a la educación	4
Afectación al derecho a la salud	3
Incapacidad o discapacidad de los padres, representantes legales o cuidadores, entrega voluntaria	16
Total	247





Violencias Sexuales

Total de atenciones a Niños, Niñas y Adolescentes con edades entre los 0 y 17 años. Periodo: enero a agosto de 2018	301
* También, se incluyen atenciones a: 1. Presunto abuso. 2. Abuso con contacto físico. 3. Abuso sin contacto físico.	

Distribución de atenciones por género de Niños, Niñas y Adolescentes		El fenómeno afecta mucho más al género femenino que al masculino, donde las niñas y Adolescentes representan el 78% del total de los casos.
Género		
Femenino	Masculino	
236	65	

Proporción de edades que poseen los casos con mayor cantidad de víctimas	
<p>14 años 22%</p> <p>10 años 22%</p> <p>13 años 31%</p> <p>12 años 25%</p> <p>En su conjunto representan el 37% del total de los casos</p>	<p>Desde los 0 años de edad los NNA comienzan a ser víctimas de este delito. Los NNA con edades de 10 (frecuencia = 25), 12 (frecuencia = 28), 13 (frecuencia = 34) y 14 (frecuencia = 25) años fueron los más afectados concentrando el 37% del total de los casos atendidos. Sin embargo, el rango de edades que representa la mayor cantidad de víctimas de violencia sexuales está entre los 3 y 15 años de edad, los cuales representan el 90% del total de los casos.</p>





Comunas y barrios donde residen los Niños, Niñas y Adolescentes más afectados por Violencias Sexuales

Comunas		Barrios	
Nombre comuna	Casos	Nombre barrio	Casos
1 – Popular	28	Santo Domingo Sabio I	10
3 – Manrique	24	Doce de Octubre	9
4 – Aranjuez	23	Manrique Oriental	17
6 – Doce de Octubre	19	Belén	12
7 – Robledo	46	Robledo	33
8 – Villa Hermosa	19		
13 – San Javier	19		
Total	178	Total	81

Las comunas: El Popular, Manrique, Aranjuez, Doce de Octubre, Robledo, Villa Hermosa y San javier, representaron el 59%, el resto se distribuye uniformemente por todas las comunas exceptuando 11 casos ocurridos por fuera de Medellín y 18 casos que no se sabe el lugar de procedencia.

Otras atenciones a NNA en los barrios donde residen los NNA más afectados por Violencias Sexuales

Motivo de atención	Número de casos
Negligencia o abandono físico, social o psicoafectivo	130
Violencia Intrafamiliar	68
Situación de vida de calle	8
Situación de vida en calle	57
Afectaciones al derecho a la educación	5
Incapacidad o discapacidad de los padres, representantes legales o cuidadores, entrega voluntaria	19
Total	287





Explotación Sexual y Comercial de Niños, Niñas y Adolescentes ESCNNA

Total de atenciones a Niños, Niñas y Adolescentes con edades entre los 0 y 17 años. Periodo: enero a agosto de 2018	245
* También, se incluyen atenciones a: 1. En vía pública. 2. Asociado a viajes y turismo. 3. Matrimonio servil. 4. Asociado a Trata de Personas.	

Distribución de atenciones por género de Niños, Niñas y Adolescentes		El fenómeno afecta mucho más al género femenino que al masculino, donde las niñas y Adolescentes representan el 85% del total de los casos.
Género		
Femenino	Masculino	
208	37	

Proporción de edades que poseen los casos con mayor cantidad de víctimas	
<p>En su conjunto representan el 88% del total de los casos</p>	<p>Desde los 13 años de edad los NNA comienzan a ser víctimas de este delito con más frecuencia: los NNA con edades de 13 (frecuencia = 24), 14 (frecuencia = 39), 15 (frecuencia = 57), 16 (frecuencia = 43) y 17 (frecuencia = 53) años fueron los más afectados por este fenómeno concentrando el 88% del total de los casos atendidos.</p>





Comunas y barrios donde residen los Niños, Niñas y Adolescentes más afectados por ESCNNA

Comunas		Barrios	
Nombre comuna	Casos	Nombre barrio	Casos
1 – Popular	22	Trece de Noviembre	33
3 – Manrique	15	Prado	13
4 – Aranjuez	32	Moravia	27
7 – Robledo	16	Enciso	13
8 – Villa Hermosa	67	Llanaditas	18
10 – La Candelaria	22		
13 – San Javier	13		
Total	187	Total	104

* En su conjunto las 7 comunas mencionadas representan el 76% del total de los casos. 14 casos ocurridos manifestaron que su lugar de residencia está por fuera de Medellín y 11 no manifestaron lugar de residencia.

Otras atenciones a Niños, Niñas y Adolescentes en los barrios donde residen los NNA más afectados por ESCNNA

Motivo de atención	Número de casos
Negligencia o abandono físico, social o psicoafectivo	32
Consumo de SPA legal e ilegal	32
Violencia Intrafamiliar	31
Situación de vida de calle	1
Situación de vida en calle	20
Afectaciones al derecho a la educación	2
Incapacidad o discapacidad de los padres, representantes legales o cuidadores, entrega voluntaria	4
Total	122





Trabajo Infantil y explotación económica

Total de atenciones a Niños, Niñas y Adolescentes con edades entre los 0 y 17 años. Periodo: enero a agosto de 2018	341
* También, se incluyen atenciones a: Explotación económica o mendicidad	

Distribución de atenciones por género de Niños, Niñas y Adolescentes		El fenómeno afecta mucho más al género masculino que al femenino, donde los niños y Adolescentes representan el 64% del total de los casos.
Género		
Femenino	Masculino	
122	219	

Proporción de edades que poseen los casos con mayor cantidad de víctimas	
<p>En su conjunto representan el 46% del total de los casos</p>	<p>Desde los 7 años de edad los NNA comienzan a ser sometidos al trabajo infantil y explotación económica con más frecuencia, donde se observa, que los NNA con edades de 12 (frecuencia = 33), 13 (frecuencia = 38), 14 (frecuencia = 29), 15 (frecuencia = 25) y 16 (frecuencia = 31), años fueron los más afectados por este fenómeno concentrando el 46% del total de los casos atendidos. Sin embargo, se observa que el trabajo infantil es común en los NNA a partir de los 7 a 17 años de edad, concentrando el 75% del total de los casos.</p>





Comunas y barrios donde residen los Niños, Niñas y Adolescentes más afectados por Trabajo Infantil

Comunas		Barrios	
Nombre comuna	Casos	Nombre barrio	Casos
1 – Popular	33	Santo Domingo Sabio I, II	15
3 – Manrique	63	Manrique Central I, II y Oriental	28
4 – Aranjuez	33	La Salle	12
7 – Robledo	46	Moravia	13
13 – San Javier	39	Popular	14
Total	214	La Cruz	11
		Barrio Caicedo	19
		Veinte de Julio	21
		Nueva Villa de la Iguaná	16
		Robledo	17
		Total	166

* Las comunas: Manrique, Popular, Robledo, San Javier y Aranjuez, representan el 63% de los casos de Trabajo Infantil y explotación económica.

Otras atenciones a Niños, Niñas y Adolescentes en los barrios donde residen los NNA más afectados por el fenómeno de Trabajo Infantil

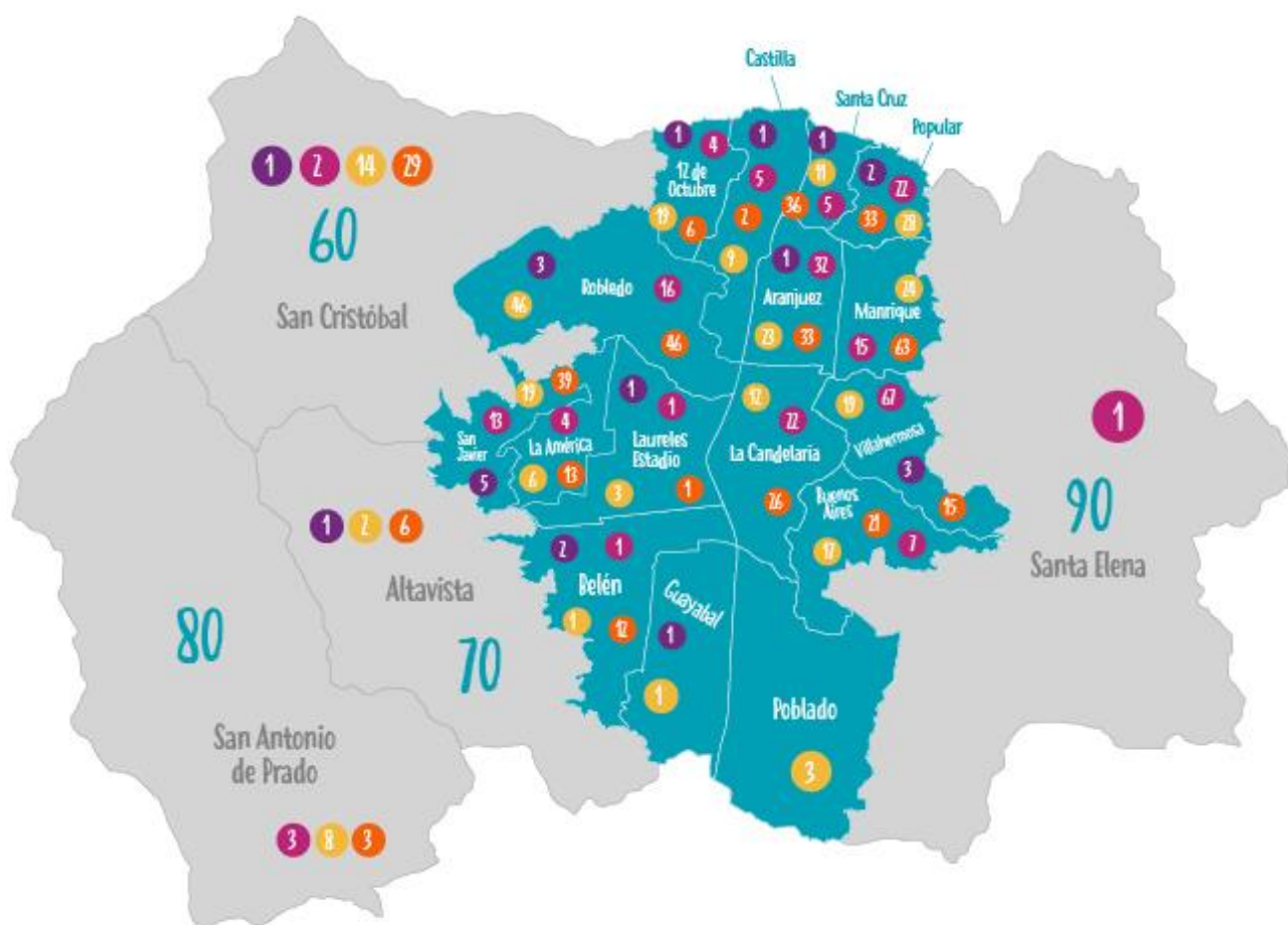
Motivo de atención	Número de casos
Negligencia o abandono físico, social o psicoafectivo	180
Consumo de SPA legal e ilegal	135
Violencia Intrafamiliar	86
Situación de vida de calle	8
Situación de vida en calle	70
Afectaciones al derecho a la educación	8
Total	487





Alcaldía de Medellín
Cuenta con vos

Mapa georreferenciado del lugar donde residen los NNA afectados por los cuatro eventos delictivos en el territorio de Medellín



- Reclutamiento, Uso y Utilización de Niños, Niñas y Adolescentes
- Explotación Sexual y Comercial de Niños, Niñas y Adolescentes
- ESCNNA
- Violencias Sexuales
- Trabajo Infantil y explotación económica



Centro Administrativo Municipal (CAM)
Calle 44 No. 52 - 165. Código Postal 50015
Línea Única de Atención Ciudadanía 44 44 144
Conmutador 385 5555. www.medellin.gov.co



www.medellin.gov.co



Casos de Violencia de Género atendidas en IPS de la ciudad de Medellín a Niños, Niñas y Adolescentes, enero de 2017 a julio de 2018.

Fuente: SIVIGILA

Atenciones a NNA con edades entre los 1 y 17 años. Periodo: enero de 2017 a julio de 2018	4681
-------------------------------------------------------------------------------------------	------

Distribución de atenciones por género de Niños, Niñas y Adolescentes	
Género	
Femenino 3455	Masculino 1226

El fenómeno afecta mucho más al género femenino que al masculino, donde las niñas y Adolescentes representan el 74% del total de los casos.

Violencia sexual desagregada por tipo	
Tipo de violencia sexual	Número de casos
Trata de personas para explotación sexual	2
Actos sexuales con uso de la fuerza	8
Otros actos sexuales (Desnudez, Esterilización / Planificación forzada, Mutilación)	22
Abuso Sexual	1591
Acoso Sexual	49
Violación	157
Explotación Sexual y Comercial de Niños, Niñas y Adolescentes	24
Otros eventos no especificados como algún tipo de violencia sexual	2828
Total	4681





Tabla de distribución de víctimas por edad

		Frecuencia	Porcentaje
Válido	1	218	4,7
	2	334	7,1
	3	377	8,1
	4	326	7,0
	5	262	5,6
	6	233	5,0
	7	216	4,6
	8	232	5,0
	9	199	4,3
	10	210	4,5
	11	235	5,0
	12	307	6,6
	13	526	11,2
	14	367	7,8
	15	233	5,0
	16	199	4,3
	17	207	4,4
Total		4681	100,0

Distribución de NNA con antecedentes de algún tipo de violencia de género		
Antecedentes		El 3.7% de los Niños, Niñas y adolescentes víctimas manifestaron tener algún tipo de antecedente de violencia de género
Si	No	
171 3.7%	4510 96.3%	





Lugares donde ocurre la situación de violencia de género	
Lugar	Número de casos
Vía Pública	361
Lugares de esparcimiento con venta de alcohol	14
Vivienda	2177
Establecimiento Educativo	164
Lugar de trabajo	13
Comercio y áreas de servicios (Tiendas, Centros comerciales etc)	24
Otros espacios abiertos (Bosques, Potreros)	15
Otro no especificado	1912
Total	4681

Según la tabla anterior, se puede inferir que el entorno más vulnerable para que se presente la violencia de género es en la vivienda.





Alertas recibidas y atendidas por el Sistema de Alertas Tempranas

Situaciones de alerta recibidas y atendidas por el SATMED durante el mes de agosto del presente año.

Número de casos	Factores de riesgo o delitos
6	Violencia intrafamiliar
1	Presunto abuso sexual
6	Agresión física
1	Intento de suicidio
5	Descuido por parte de adultos
1	Violencia sexual

Alertas recibidas ocurrieron en los siguientes barrios

Número de casos	Barrios
1	Belén la Loma de los Bernal
4	Villa Hermosa - Enciso
1	Laureles - Estadio
1	Popular - Carpinelo
1	Aranjuez - Sevilla
1	Santa Elena
1	La América





Alcaldía de Medellín
Cuenta con vos

Monitoreo al proceso de cualificación para la detección de las alertas tempranas a enlaces territoriales.

En agosto, se desarrollaron seis procesos de socialización y capacitación del Sistema de Alertas Tempranas a enlaces territoriales aliados. Hasta el momento, se han realizado estos procesos formativos a: Clubes Juveniles de la Secretaría de la Juventud, el INDER, Fundación Concreto, Biblioteca Santa Cruz, Casa Vida de la Unidad de Niñez y Red de Escuelas de Música de Medellín.

Durante estos procesos de capacitación, se les solicitó a los participantes responder una encuesta compuesta de 7 preguntas, las cuales, indagan sobre algunos aspectos generales y metodológicos del proceso de cualificación. Para dar respuesta, en cada pregunta se asignó un puntaje donde 1 es la mínima calificación positiva y 5 la máxima calificación positiva.

A la fecha existen 34 respuestas a la encuesta y el resultado es el siguiente:



Centro Administrativo Municipal (CAM)
Calle 44 No. 52 - 165. Código Postal 50015
Línea Única de Atención Ciudadanía 44 44 144
Conmutador 385 5555. www.medellin.gov.co



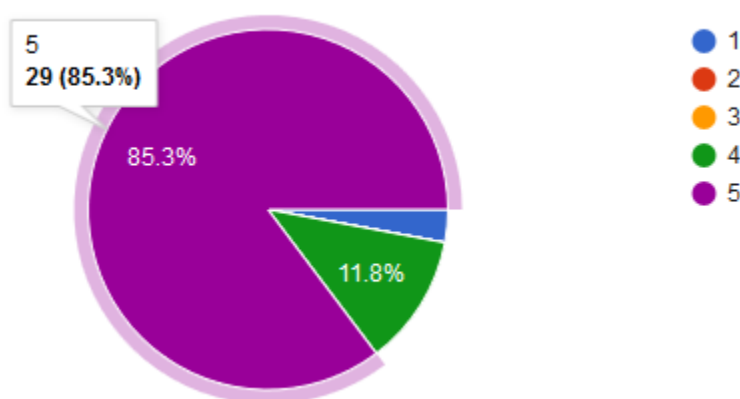
www.medellin.gov.co



Respuesta a la pregunta 1

Considera usted que: ¿Los contenidos compartidos durante la capacitación son pertinentes para el ejercicio de sus funciones en el territorio?

Los participantes respondieron:



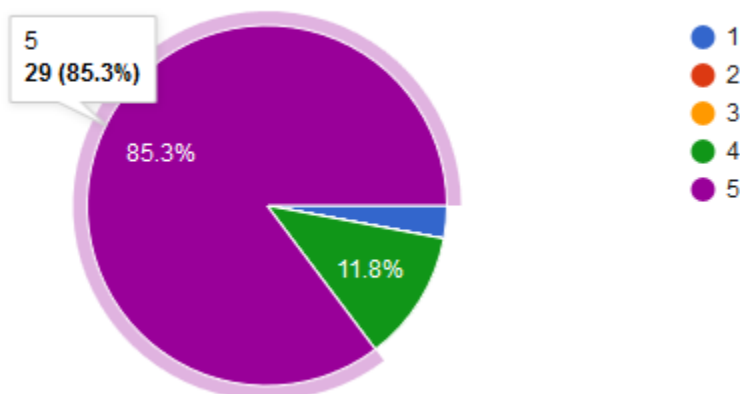
De las 34 personas encuestadas, el 85% manifiesta con una calificación de 5 que los contenidos compartidos durante la capacitación son pertinentes para el ejercicio de sus funciones en el territorio.

Respuesta a la pregunta 2

Considera usted que: ¿Las personas que brindaron la capacitación transmitieron los conceptos de manera clara y entendible?

Los participantes respondieron:



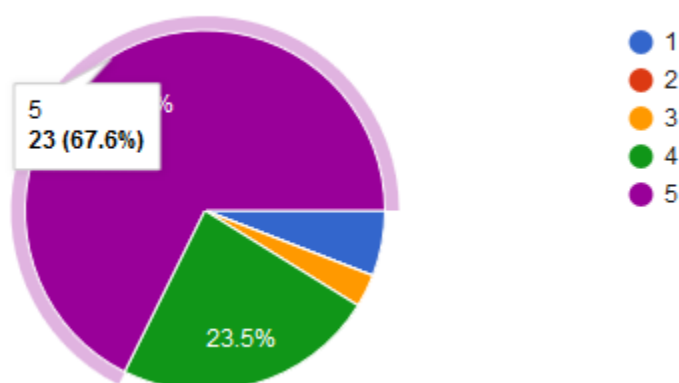


De las 34 personas encuestadas, el 85% manifiesta con una calificación de 5 que las personas que brindaron la capacitación transmitieron los conceptos de manera clara y entendible.

Respuesta a la pregunta 3

Considera usted que: ¿Aprendió algo nuevo con este ejercicio de capacitación?

Los participantes respondieron:



De las 34 personas encuestadas, el 68% manifiesta con una calificación de 5 que aprendieron algo nuevo con este ejercicio de capacitación. Mientras que el 24% dieron una calificación de 4 a esta pregunta.

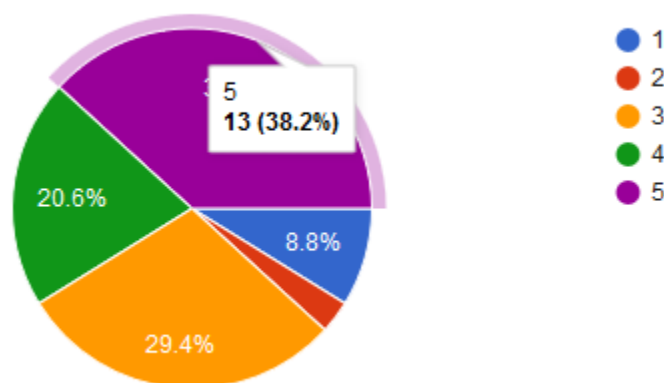




Respuesta a la pregunta 4

Considera usted que: ¿El tiempo destinado para realizar la capacitación es el adecuado para abordar los temas?

Los participantes respondieron:



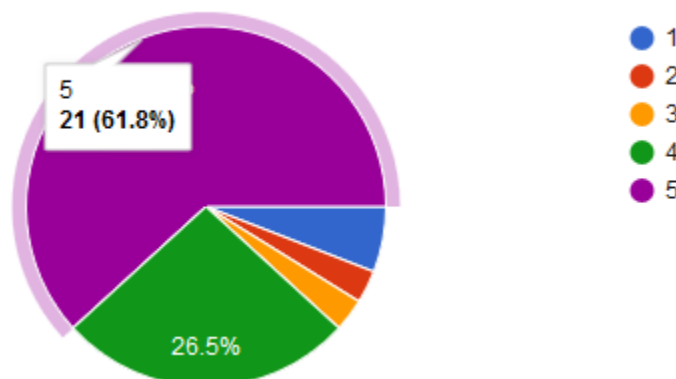
De las 34 personas encuestadas, el 38% manifiesta con una calificación de 5 que el tiempo destinado para la capacitación es el adecuado. Mientras que el 50% dieron una calificación de 3 y de 4 a esta pregunta. Lo que indica que algunas personas están muy de acuerdo con el tiempo destinado, pero existe una proporción que no está totalmente de acuerdo.

Respuesta a la pregunta 5

Considera usted que: ¿El contenido de la capacitación es acorde a las observaciones que usted realiza en el territorio?

Los participantes respondieron:



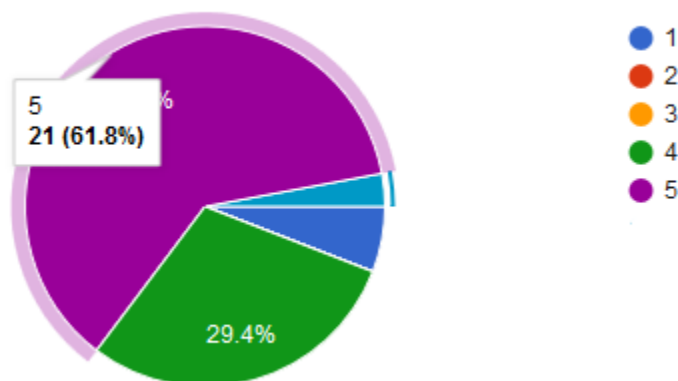


De las 34 personas encuestadas, el 62% manifiesta con una calificación de 5 que aprendieron algo nuevo con este ejercicio de capacitación. Mientras que el 26% dieron una calificación de 4 a esta pregunta.

Respuesta a la pregunta 6

En términos generales: ¿Cómo califica este proceso de capacitación?

Los participantes respondieron:



De las 34 personas encuestadas, el 62% califican en 5 el proceso en términos generales, mientras que el 29% lo califica con 4.



Observaciones en el territorio por el equipo territorial

Conflicto armado y otras formas de violencia

En lo corrido del mes de Agosto de 2018, el contexto sigue presentando una misma línea, sin embargo y teniendo en cuenta la información que se ha logrado obtener en terreno, con los profesionales de la unidad de niñez; Red de Protección y Ciudad y Ruralidad, profesionales de la secretaria de juventud; SATMED, con delegados de la Defensoría Regional del Pueblo Antioquia, y fuentes comunitarias en las Comunas 8 Villa hermosa y 3 Manrique, es importante resaltar en cuanto a orden público que las acciones violentas por parte de actores ilegales armados si bien se han minimizado con respecto al inicio de este año, siguen siendo mayormente “visibles” y sostenidas en la zona Occidental de la Ciudad. Para esta zona de la Ciudad, existen dos Informes de Riesgo 033 - 2017 y 041 - 2018, emitidos por la Defensoría del Pueblo Regional Antioquia por intermedio del Sistema de Alertas tempranas (SAT), los cuales se encuentran vigentes.

Este evidente panorama de violencia que actualmente se vive en la parte Sur - Occidente y Centro - Occidente de la Ciudad, y que se ha concentrado de manera más “feroz” en la Comuna 16 Belén, Comuna 13 San Javier (barrios Juan 23, La Pradera, Betania y Belencito Corazón) y en el Corregimiento de AltaVista, no se ha visto reflejado de manera “directa” en la Comuna 8 Villa hermosa y en la comuna 3 Manrique, para estos sectores si bien existen relaciones entre los actores ilegales la dinámica es muy diferente, lo anterior debido al fuerte y sostenido control que ejerce una de las estructuras, que por política interna consideran más estratégico “conversar” las diferencias, antes que “pelearlas a fuego abierto”, de esta manera, no llaman la atención de las autoridades.

Actualmente, en los territorios anteriormente relacionados prevalece un pacto de “no agresión”, los actores ilegales resuelven el tema así, bajo perfil, sin llamamientos de atención, lo que a su vez les permite





continuar con sus controles y negocios tanto lícitos como ilícitos, entre los cuales aparece el tema de violencias sexuales especialmente el relacionado con la explotación sexual y comercial de adolescentes mujeres.

No obstante lo anterior, es importante resaltar sobre todo como en la Comuna 3 Manrique y no es un secreto, se han evidenciado hechos de violencia sexual y explotación sexual y comercial de niñas adolescentes y un incremento de la violencia intrafamiliar, de acuerdo con información recabada por el SISC (Sistema de Información de seguridad y convivencia, las comunas Manrique (70 casos), Robledo (66 casos), Belén (59 casos) y San Antonio de Prado (50 casos) son los territorios donde se presentaron el mayor número de casos registrados con corte al 31 de julio de 2018. La violencia intrafamiliar es una de las distintas problemáticas que reflejan la existencia de una validación de la violencia como método para la resolución de los conflictos. La familia es una institución que no termina siendo ajena a la cultura de la violencia, incluso es reproductora y multiplicadora de la misma. En el hogar, existen algunos imaginarios que validan la violencia como una herramienta legítima para la tramitación de los problemas, entre estas ideas están: considerar el maltrato como un método de educación y disciplina de niños, niñas y adolescentes y como un mecanismo de castigo del hombre sobre la mujer, la gravedad del asunto radica en la sistematicidad de los mismos.

Como ya se ha venido advirtiendo en otros informes, los territorios no pueden ser leídos de manera independiente o aislada frente a lo que sucede en la Ciudad, específicamente con aquellos que se encuentran en la franja Occidental, sin duda alguna y teniendo en cuenta los análisis que se han venido realizando, es evidente que los actores ilegales tiene conectividades y canales de comunicación internos y lo que sucede en un territorio impacta en otros tantos, sea por que destinen hombres, usen, utilicen o recluten NNA, con la finalidad de brindar apoyo a otras organizaciones como combos, bandas o a la propia estructura armada ilegal, aporten o distribuyan armamento, ejerzan funciones de vigilancia o impartan órdenes a ser ejecutadas en otros territorios .

La constante frente a la lectura que se tiene con respecto a estas dos comunas, es que hay una "línea consolidada", lo que lleva a que las acciones violentas sean "selectivas" y de "bajo perfil", no se evidencian





acciones de confrontación armada por control territorial o control poblacional, el "control" valga la pena advertirlo es "hegemónico", lo que a su vez es aún más grave porque los hechos en el marco del conflicto armado se "invisibilizan" y finalmente se convierten en parte de la cotidianidad y peor aún, "avalados" por cierta parte de la sociedad.

Aunado a lo anterior, es evidente como en la Comuna 3 Manrique, los actores ilegales armados históricamente han venido concentrando sus acciones ilegales en temas tales como: venta, distribución de estupefacientes (Plazas), ESCNNA, trabajo infantil (niños y niñas son llevados a otros sectores de la ciudad, para ejercer trabajos como venteros ambulantes, especialmente en horas de la noche), uso de NNA para ejercer trabajos de "vigilancia" por cuadradas, transporte de estupefacientes y en ciertos casos de armamento corto, cobro de extorsiones o "vacunas" especialmente a los establecimientos comerciales, a cambio de generar condiciones de seguridad y de "control Territorial".

Sin embargo, no se puede desconocer otras situaciones que afectan a los NNA como son las relacionadas con el narco turismo y el turismo sexual, las cuales según la información van más allá del conflicto armado y son bastante preocupantes.

Incidencia en el territorio

El acercamiento a los territorios: comuna 8, 4, 6, 80 y 90 han sido con diversos actores sociales, destacando la acogida para el SAT de forma positiva, es el caso de la comuna 8 en Altos de la Torre con la llegada del SAT se reactiva la mesa de infancia y adolescencia esperando la propuesta-SAT- genere acciones positivas reflejadas en el bienestar y goce pleno de los derechos de los NNA.

Comuna 4 y 90 el acercamiento ha sido a través de las mesas intersectoriales con mayor presencia institucional, no hay presencia de actores sociales a estos espacios y se hace necesario buscar otros lugares en una exploración directa para poder construir y diseñar un plan de acción acorde a la realidad, sorprender la ausencia de la comunidad en estos escenarios.





Alcaldía de Medellín
Cuenta con vos

Comuna 80, si bien allí se desarrolló la prueba piloto, cuenta con acompañamiento y se realiza un proceso para dar continuidad a las acciones del SAT y se observa una alta participación de la institucionalidad y de la sociedad civil, concentrando el esfuerzo en la gran movilización convocada para el 21 de septiembre para conmemorar la lucha en contra de la ESCNNA, se propone en el marco de la misma realizar acciones pedagógicas y de prevención de las violencias sexuales y de la ESCNNA en veredas ya que la oferta suele desarrollarse en el casco urbano.

Comuna 6, se han realizado acciones de acercamiento buscando la sociedad civil a través del parque biblioteca la Quintana, ya que muchos líderes sociales y habitantes cercanos de la comuna frecuentan este lugar, identificando actores sociales importantes para realizar las acciones en la comunidad, uno de ellos es el psicólogo de entornos protectores de la secretaría de educación de la IE Kennedy, quien expone la necesidad de trabajar para prevenir las violencias sexuales y la ESCNNA.



Centro Administrativo Municipal (CAM)
Calle 44 No. 52 - 165. Código Postal 50015
Línea Única de Atención Ciudadanía 44 44 144
Conmutador 385 5555. www.medellin.gov.co



www.medellin.gov.co